

Интраоральный визиограф

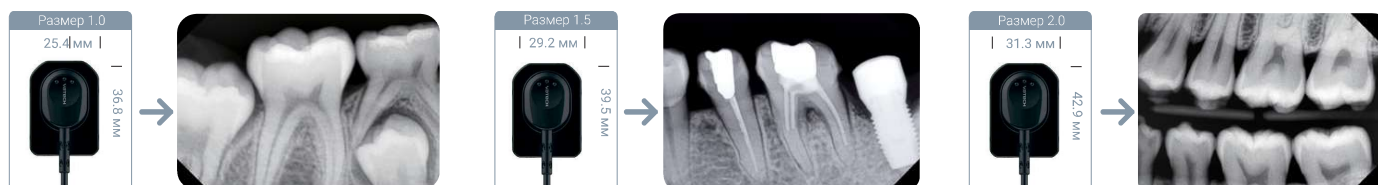
EzSensor Classic

Ваш помощник в цифровой диагностике



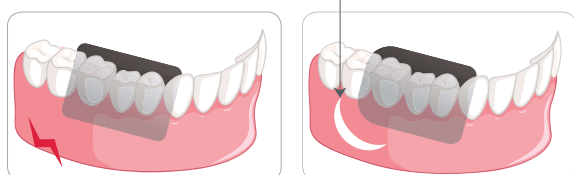
EzSensor Classic

Толщина	4.8 мм	Длина кабеля	2.7 м
Активная поверхность (Ш x Д)	Размер 1.0 : 20 x 30 мм Размер 1.5 : 24 x 33 мм Размер 2.0 : 26 x 36 мм	Размеры (Ш x Д)	Размер 1.0 : 25.4 x 36.8 мм Размер 1.5 : 29.2 x 39.5 мм Размер 2.0 : 31.3 x 42.9 мм



ЭРГОНОМИЧНЫЙ ДИЗАЙН

Classic с тонким корпусом и закруглёнными углами снижает давление на слизистую, пациенты ощущают «легкое прикосновение».



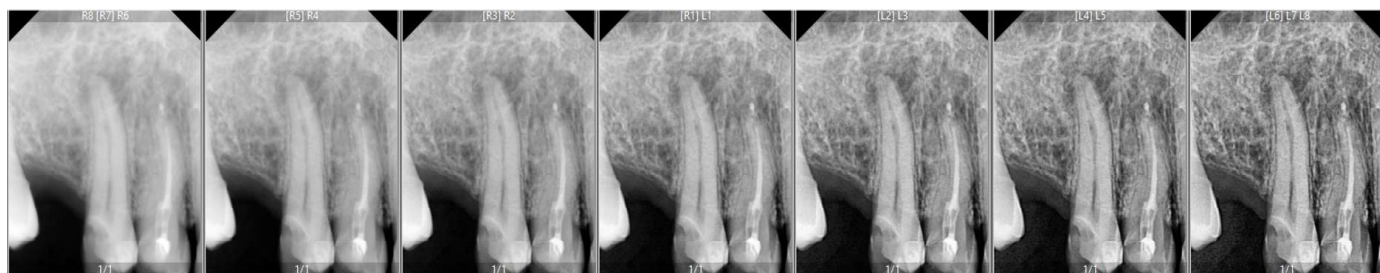
ПРОЧНОСТЬ

Защита IP68 и усиленный кабель — надёжность в ежедневной работе.



ПРИМЕНЕНИЕ ФИЛЬТРА РЕЗКОСТИ

Изменение резкости снимка не только до, но и после получения изображения



КОМФОРТ

толщина корпуса ~4,8 мм;
закруглённые углы, снижение давления на слизистую

ВИДЕОКОНСУЛЬТАЦИИ

EzDent-i более 200 анимаций для консультации пациента

КАЧЕСТВО

высокая чувствительность и контрастность; читаемость деталей разной плотности.

НАДЁЖНОСТЬ

IP68 (Защита от влаги и пыли);
усиленный кабель

ГАРАНТИЯ

2 года

ГИБКОСТЬ

по экспозиции: устойчивость к переэкспозиции + встроенные контрастные фильтры.